



Freebie für Butterbrottüten Sterne

Du benötigst 8 Butterbrottüten.
Diese klebst du aufeinander.
Achte hier auf die T-Form, die im Video
gezeigt wird. Übertrage dann die Schnitt-
muster und schneide die Tüten zurecht.
Falte nun den Stern auf und klebe ihn
zusammen.




Freebie für
Butterbrottüten
Sterne




FREUNDSCHAFT

Freebie für
Butterbrottüten
Sterne




FREUDSCHAFT

Freebie für
Butterbrottüten
Sterne




FREUDSCHAFT

Freebie für
Butterbrottüten
Sterne



FREUDSCHAFT

Freebie für
Butterbrottüten
Sterne



FREUDSCHAFT

Freebie für
Butterbrottüten
Sterne

